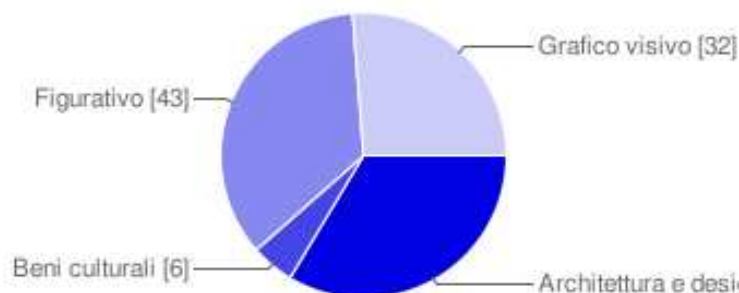


## Monitoraggio sulla scelta dell'indirizzo

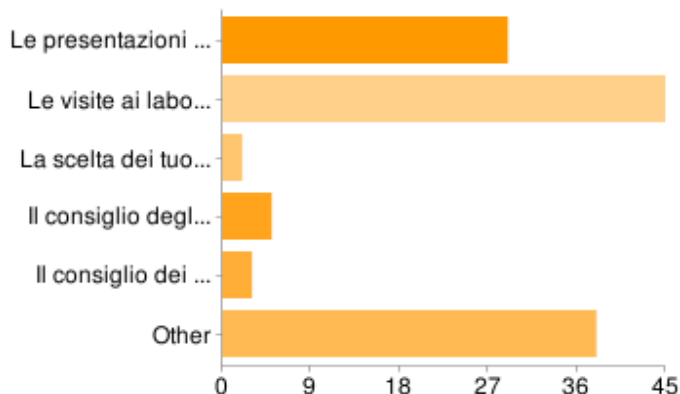
### 1. Quale indirizzo stai frequentando?

Risposte	Numero	Percentuale
Architettura e design	41	34%
Beni culturali	6	5%
Figurativo	43	35%
Grafico visivo	32	26%



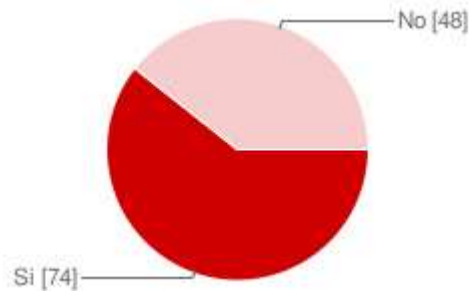
### 2. Quale fatto o situazione ti ha orientato maggiormente nella scelta dell'indirizzo?

Risposte	Numero	Percentuale
Le presentazioni dei singoli indirizzi fatte in aula magna lo scorso anno	29	24%
Le visite ai laboratori dei vari indirizzi durante le lezioni	45	37%
La scelta dei tuoi amici o dei compagni di classe	2	2%
Il consiglio degli insegnanti	5	4%
Il consiglio dei genitori	3	2%
Altro	38	31%



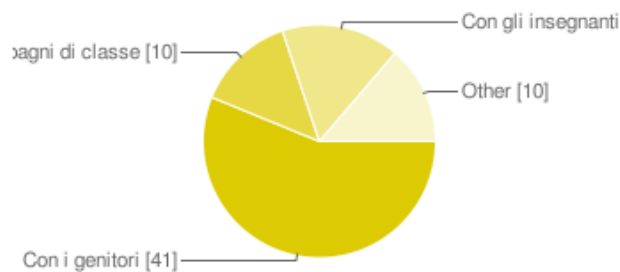
### 3. Per decidere sulla scelta dell'indirizzo, hai discusso con qualcuno?

Risposte	Numero	Percentuale
SI	74	61%
NO	48	39%



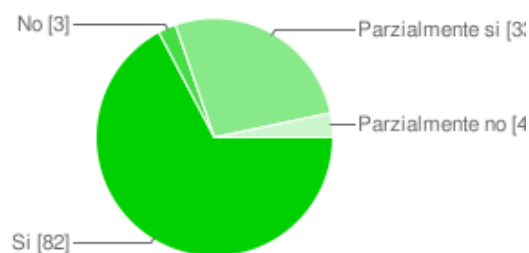
#### 4. Se si, principalmente con chi?

Risposte	Numero	Percentuale
Con i genitori	41	56%
Con i compagni di classe	10	14%
Con gli insegnanti	12	16%
Altro	10	14%



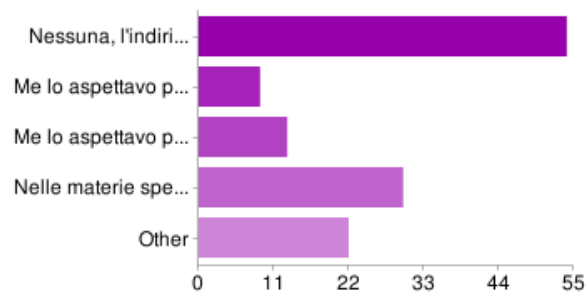
#### 5. Stai frequentando da alcuni mesi. Sei contento della scelta dell'indirizzo che hai fatto?

Risposte	Numero	Percentuale
SI	82	67%
NO	3	2%
Parzialmente SI	33	27%
Parzialmente NO	4	3%



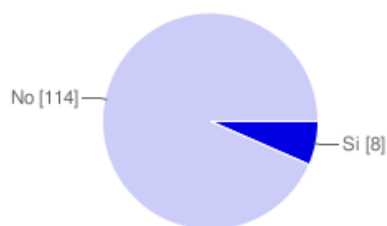
#### 6. In che cosa l'indirizzo che frequenti si è rivelato diverso da come te l'aspettavi?

Risposte	Numero	Percentuale
Nessuna, l'indirizzo che frequento corrisponde a come mi era stato presentato	54	44%
Me lo aspettavo più facile	9	7%
Me lo aspettavo più difficile	13	11%
Nelle materie specifiche, pensavo di fare argomenti o lavori di tipo diverso	30	25%
Altro	22	18%



### 7. Se potessi, cambieresti la scelta dell'indirizzo?

Risposte	Numero	Percentuale
SI	8	7%
NO	114	93%



### 8. Se si, a quale indirizzo ti iscriveresti adesso?

Risposte	Numero	Risposte	Numero
Architettura > Figurativo	2	Figurativo > Grafico	3
Architettura > Grafico	2	Grafico > Architettura	2
Figurativo > Architettura	1	Grafico > Figurativo	4
Figurativo > Beni culturali	1	Grafico > Beni culturali	1